



ORIENTAČNÍ SYSTÉMY

 Triline[®]

DESKOVÉ MATERIÁLY *Rowmark*

MEGAFLEX[®]

MEGAFLEX[®]

The Marking Company

Megaflex se v průběhu let stal skutečným specialistou na značení. V oboru razítek nabízí celý sortiment od světové jedničky, firmy Trodat. Pro paginování a složitější tisk pak mechanická i programovatelná elektronická razítka REINER. Bez laserů TROTEC a SHINE pro popis a značení si už dnes naši nabídku ani nedovedeme představit. Poměrně nový sortiment orientačních systémů TRILINE pak skvěle kombinuje využití našich laserů a deskových materiálů ROWMARK.

ORIENTAČNÍ SYSTÉMY



ORIENTAČNÍ SYSTÉMY TRILINE INOVACE A DESIGN

Vyspělý systém **TRILINE** s technicky i esteticky dokonalým designem, umožňujícím nekonečné kombinace a variace jednotlivých prvků.

Produktová řada Design spojuje klasický plochý design profilů s vyspělou logikou pro vytváření rozsáhlých orientačních systémů i velmi elegantních značení.

Série Hi-Tech je světově první systém s konvexními profily. Jeho propracovaný konstrukční systém umožňuje dokonce i stavbu dvoj-, tří-, čtyř- a šestibokých totemů.

Konstrukční prvky Exterior jsou speciálně vyvinuty pro odolné vnější značení.

Celý systém **TRILINE** svou variabilitou dnes již přesahuje běžnou představu o orientačních systémech a nabízí i technicky dokonalá řešení pro výstavní a informační panely, včetně moderních prosvětlených, s rychloupínacími patentovanými profily...

Více hledejte v našem specializovaném Katalogu orientačních systémů nebo na www.megaflex.cz.

MATERIÁLY



GRAVÍROVACÍ MATERIÁLY VŠE PRO LASEROVÉ ZNAČENÍ

Jako dodavatel špičkových laserů pro značení je Megaflex logicky specializován také na celý sortiment materiálů vhodných pro laserový popis. Vyberete si u nás z nepřeberné škály odstínů i mnoha druhů nosných vrstev a krycích fólií deskových plastů určených zejména pro laserovou gravuru.

Vysoce kvalitní vrstvené deskové materiály určené pro použití v exteriéru i interiéru nám dodává nadnárodní společnost **ROWMARK** s dvacetiletou tradicí v laserovém gravírování. Speciální pasty vám umožní nesmazatelně popisovat kovy nebo sklo běžnými CO₂ lasery.

Podrobné informace o materiálech najdete v našem Katalogu orientačních systémů ale zejména na www.megaflex.cz. Tamtéž najdete i uživatelsky přátelský systém pro vyhledání vhodného materiálu podle mnoha kritérií. Neváhejte také využít mnoha let zkušeností našich techniků s laserovým popisem mnoha různých povrchů. Rádi vám poradíme!

VYUŽIJTE SYNERGIE GRAFIKY A LASERU ROZMAZLETE SVÉ ZÁKAZNÍKY ORIENTAČNÍMI SYSTÉMY!

Dobrý grafický program a zkušenosti, to je dobrý základ, který máte. Laserová technologie, KTEROU SI U NÁS LZE I PRONAJMOUT, garantuje perfektní kvalitu výroby. Přesně to vaši zákazníci potřebují a často i hledají. Od gravírování je již jen krůček k Orientačním systémům. Nevíte jak začít? Zeptejte se nás, poradíme!

VYNIKAJÍCÍ RAZÍTKA – Trodat Professional, Printy, Mobile Printy, Goldring, Trodat reliéfní, Reiner

NEJLEPŠÍ VÝROBNÍ ZAŘÍZENÍ – lasery Trotec Speedy, Rayjet, Megaflex SHINE

ŠPIČKOVÉ ORIENTAČNÍ SYSTÉMY – Triline, úchytky Dimensional a Metro

DOKONALÉ GRAVÍROVACÍ MATERIÁLY – Rowmark, Themark

Profituje ze synergie. Udělejte radost vašim zákazníkům. Oni pak udělají radost vám!

RAZÍTKA



RAZÍTKA

DOKONALOST MÁ SVÉ JMÉNO

Skvělý design, vynikající funkčnost a nejlepší materiály odlišují Trodat jednoznačně od všech následovníků.

Trodat PROFESSIONAL - razítka do kanceláře, pro časté, ergonomicky dokonalé použití.

Trodat PRINTY – technicky vyzrálé, designově perfektní. Praktické a navíc vyrobené z vysokého procenta recyklovaného materiálu. První CO₂ neutrální razítka na světě.

Trodat MOBILE Printy – naprosto čisté, elegantní a malé kapesní razítka s geniálním ovládáním jednou rukou.

Reliéfní razítka TRODAT jsou nejen elegantní, ale poskytují dokumentům také vyšší ochranu před paděláním.

S razítka Trodat máte k dispozici to nejlepší, co můžete zákazníkovi dodat.

Elektronická a paginovací razítka REINER a HORRAY jsou naprostou špičkou oboru a dělají z razítka malou tiskárnu.

Vyspělá internetová podpora sazby na www.razitko.cz.

Možnost vícebarevných otisků MCI. Každé razítka je originál.

Více v tomto katalogu nebo na webu www.megaflex.cz.

LASERY




LASERY TROTEC A SHINE TECHNICKY DOKONALÉ

TROTEC, dceřiná společnost Trodatu, je již více než dvacet let světovou jedničkou v plošných gravírovacích laserech. Za tímto úspěchem stojí trvalé technologické inovace, stejně jako vývoj software.

Nejrozšířenější značkou mezi plošnými lasery je **TROTEC** jednoznačně také v České republice a na Slovensku s více než 350 spokojenými zákazníky. Je to jasná první volba pro skutečné profesionály v popisu, gravírování a řezání.

Lasery **Megaflex SHINE** dominují trhu v oboru rychlého průmyslového značení díky své galvo-technologie, flexibilitě i perfektnímu servisu 24/7. Dodáváme je vestavěné do několika typů samostatných pracovních stanic nebo integrované přímo do výrobních linek. Vybavení stanic i vestavěných značících jednotek závisí jen na přání klienta a množství zpracovávaných výrobků.

Více informací najdete v našem specializovaném Katalogu laserů nebo na www.megaflex.cz.



Triline® DeSign je promyšlená řada výrobků pro interiérové a exteriérové značení v jednoduchém a střízlivém designu navrženém pro následující desetiletí. Dnes jsou do ní zcela integrovány též bočnice a další zajímavé prvky z řady Alliance, pro niž byl a vždy bude typický velmi současný, moderní vzhled.

Triline DeSign se tak stal úplným komplexem pro čisté, jednoduché, ale velmi elegantní značení.




Triline® navrhl Hi-Tech, aluminiový modulární konvexní systém, na základě mnoha let zkušeností s osvědčenou technologií Triline DeSign.

Dokonalý návrh s jedinečným vypouklým tvarem profilů, udělal z Hi-Tech vysoce flexibilní a modulární nástroj pro dynamické orientační systémy.



Robustní, odolné a multifunkční exteriérové značení. Řada Exterior byla vytvořena zejména pro náročné exteriérové, ale i interiérové kompozice.

Tento flexibilní systém, samotný nebo ve spojení s jinými, například deskovými materiály, vytváří kreativní a odolné systémy značení.




Obě řady představují ideální součást rozsáhlých architektonických značení a nabízejí řešení i neobvykle kreativních požadavků zákazníka.

Modulární a odolný systém poskytuje možnost kombinovat krabicové i ploché profily s libovolnými vloženými velkoplošnými deskovými panely.

Polotovary vám umožní stát se dodavatelem orientačních systémů. Více než 1 200 standardních značení všech typů najdete na našem webu. Stačí jen doplnit grafiku a instalovat u zákazníka.

Hotové tabulky se základním bezpečnostním i orientačním značením v nekompromisní kvalitě DeSign a Hi-Tech ve dvou velikostech je moudré mít na skladě pro okamžitý prodej.



Desky Rowmark

21

Špičkové deskové materiály pro laserové i mechanické gravírování.

Široká paleta desek pro exteriér i interiér, výběr barevných odstínů, úprav povrchů, tlouštěk, speciálních odolností, způsobů vhodného zpracování, použití... To vše u nás snadno najdete.



Distanční úchytky

24

Vytříbený, čistý design ušlechtilých kovových úchytek v kombinaci s kvalitní, například skleněnou nebo akrylátovou deskou, umožní vytvořit značení té nejvyšší třídy.

Nabízíme úchytky ve dvou provedeních: Metro a Dimensional. Přesvědčte se, že špičková kvalita opravdu nemusí být nedostupně drahá.



Návody & Barvy

26

Pokud s výrobou některého typu právě začínáte, jistě oceníte přehledné Příručky pro výrobu a sestavení značení i následnou aplikaci grafiky.

Najdete zde také unikátní netoxické akrylátové barvy Paint-Plus a bezpečnostní barvy SafetyPaint pro výplně reverzních gravur.




Produkty DeSign vynikají elegantní jednoduchostí a výjimečnou multifunkčností. Skutečná klasika, vhodná do téměř každého architektonického prostoru.

- Osvědčený koncept s plochými panely
- Modulární řešení s nekonečnou variabilitou
- 9 standardních výšek základních profilů
- 7 výšek profilů pro výměnné zasunutí grafiky
- + zásuvný profil s výškou 15,5 mm pro zvláštní efekty ve Víceřádkovém značení
- Aluminiové boční lišty ve čtyřech designech
- Výběr ze 3 typů plastových bočnic
- 2 variabilní zásuvné profily pro libovolný rozměr
- Možnost vytvořit značení ve formátu A4, A3

Systém je vhodný zejména pro:

- Nástěnné značení, Výstrčky, Závěsná značení, Rámečky, Stojánky, Víceřádkové značení...
- Bezpečnostní a anti-vandal provedení



Následující obrázky naznačují základní možnosti kombinací profilů a jejich ukončení v malých a středních nástěnných značeních. Všechny systémy umožňují také použití profilů se zásuvnou drážkou pro vložení výměnné grafiky na materiálu do tloušťky 1,75 mm.

Boční lišty Classic



Naprostá klasika.

Boční lišta pravouhlého designu s krycí plastovou koncovkou.

Jednoduchost a nekonečné možnosti kombinací se všemi systémy.

Boční lišty Rock



Eliptická boční lišta.

Oblíbené řešení pro klienty s vyzrálým citem pro kvalitu designu.

Značení té opravdu nejvyšší třídy ze školy dobrého vkusu.

Boční lišty Radius



Nenápadná elegance.

Boční lišta čtvrtkruhového průřezu s plastovou koncovkou.

Konzervativní a velmi hezké řešení.

Boční lišty Jazz



Trojúhelníková boční lišta.

Pro každého, kdo má rád zajímavý, neotřelý design značení.

Výrazný design s mnoha možnostmi.

Rámeček Classic



Klasika mezi rámečky.

Boční lišty Classic s horním a dolním profilem ve stejném designu. Rohy jsou spojeny plastovými koncovkami.

Čistý design a účelnost.

Rámeček Radius



Zajímavé řešení rámečků.

Boční lišty Radius s horním a dolním profilem ve stejném designu. Rohy jsou spojeny opět oblými plastovými koncovkami.

Praktická elegance.

Tenká boční lišta



Řešení pro víceřádkové systémy.

Elegantní tenký rámeček ukončuje boky víceřádkových seznamů.

Součástí systému pro kombinaci více hladkých nebo zásuvných profilů.

Plastové bočnice



Hezké a jednoduché řešení.

Snadná montáž s velmi dobrým optickým výsledkem.

Systém umožňuje též úpravu anti-vandal, která zabrání snadnému odcizení značení.

Eliptické plastové bočnice



Výjimečné plastové bočnice.

Eliptický design dodává značení onen potřebný kousek elegance navíc.

Jednoduchost s dobrým vkusem.

Tenké plastové bočnice




Elegance z plastu.

Ve stylovém úzkém designu bočnice se skrývá kouzlo tohoto systému.

Jemné a hezké řešení.


Nástěnné značení, víceřádkový seznam, výstrčka, závěsné značení, stojánek na pult nebo značení ve formátu A3 a A4. Použijete stejné profily, stejnou technologii montáže, máte stejné neomezené možnosti kombinací. Přesto vznikne pokaždé dokonalé řešení.



Nástěnné značení

Potřebujete spojit firemní logo s detailní informací například o funkci a jménu? Nástěnné značení DeSign nebo Alliance je právě tím správným řešením.

System umožňuje kombinovat hladké profily se zásuvnými tak, že například výměna jmenovky je opravdu snadná a rychlá.



Víceřádkové značení

Jen požadavek zákazníka je limitem pro návrh víceřádkového systému značení. Všechny profily lze volně kombinovat, část značení může být tvořena deskovým materiálem, část může mít zásuvné profily.

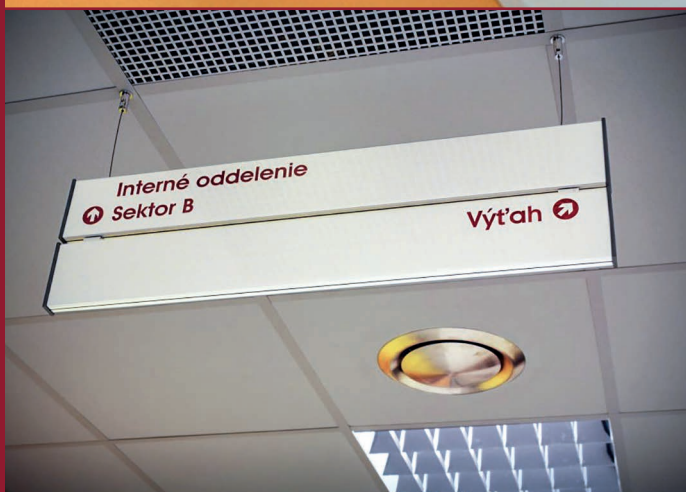
Rádi vám s řešením systému poradíme.



Výstrčky

Pro jednoduché značení, které má být viditelné například v chodbě. Pomocí plastové nebo kovové základny se snadno instaluje kolmo na stěnu.

V případě potřeby lze zavěsit i několik výstrček pod sebe.




Závěsné značení

Oblíbená varianta k výstrčkovému značení je lankový závěsný systém.

Všechny konstrukční prvky jsou vyrobeny z aluminia nebo oceli, proto splňují bezpečnostní normy pro případ požáru.



Formáty A3 a A4



Oblíbené velikosti jednoduchého značení jsou formáty A3 a A4.

I ty si můžete snadno z profilů DeSign nebo HiTech sestavit.

Ve spojení se zásuvným systémem a s pomocí vaší kancelářské tiskárny máte obsah značení zcela ve svých rukou.

Naprosto variabilní.



Stojánky



Jmenovka s názvem funkce pracovníka, který se setkává s cizími lidmi, by neměla chybět na pracovním stole nebo recepčním pultu.

V provedení se zásuvným profilem je naprosto flexibilní.



Klip na papír



TLAPC31

Nelíbí se vám izolepou nalepený papír s aktuální informací? Nedivíme se!

Profil, který (jako součást značení nebo samostatně) umožní zasunout papír - například s informací časově omezené platnosti - jež vnitřní závaží drží na místě. Když už není potřeba, snadno jej vytáhnete.

Jednoduché, až geniální.



Uzavřený profil



TL31



TLAC31

Kromě běžného základního profilu TL31 dodáváme nyní i verzi TLAC31.

Používá se jako horní profil značení, které chceme směrem ke stěně vizuálně elegantně uzavřít. Umožní vytvořit velmi hezké a funkčně dokonalé značení.

Příklad vhodného použití profilu TLAC31 vidíte na obrázku.



Jedinečné značení z podélně vypouklých profilů poskytuje obrovský designový náskok. Vypouklé profily lze kombinovat i s plochými.

Hi-Tech dodáváme běžně v eloxovaném provedení nebo - na zvláštní objednávku - také ve zlaté a černé.

- 6 standardních konvexních profilů
- +5 rozšiřujících profilů pro zasunutí grafiky
- Zásuvné profily s variantním tvarem zakončení
- Plastové koncovky pro všechny kombinace profilů
- Aluminiové oboustranné koncovky
- Elegantní tenké aluminiové rámy pro sestavení kombinovaných informačních panelů

Systém je vhodný zejména pro:

- Označení místností, orientační seznamy, kombinované značení, výstrčky a závěsné systémy, dvoustranné nebo trojúhelníkové stojanové displeje
- Zábrany proti odcizení/poškození značení



Hi-Tech je opravdu jiný než ostatní systémy pro značení. Jako první na světě přišel s modulárním principem standardních konvexních profilů a rozšiřujících zásuvných profilů. Ty umožní z hladkého profilu snadno udělat profil pro zásuvnou grafiku až do tloušťky 1,75 mm.


Základní konvexní profily

Vítejte ve světě Hi-Tech, kde je sofistikované a elegantní řešení na prvním místě.

Základním stavebním prvkem systému Hi-Tech je 6 standardních konvexních profilů šířky 62 mm • 93 mm • 124 mm • 155 mm • 186 mm • 217 mm. Lze je použít samostatně, s rozšiřujícími zásuvnými profily nebo je vkládat do libovolně rozsáhlých víceřádkových informačních panelů.

O ukončení profilů na bocích se postarají šedé nebo černé plastové bočnice v odpovídajících velikostech. Pro kotvení výstrček jsou k dispozici aluminiové základny, pro zavěšení je k dispozici jednoduchý a zcela bezpečný kovový systém.

Volitelnou součástí je i zabezpečení značení proti útokům vandalů a zlodějů.



Rozšiřující zásuvné profily

Opravdu jiný systém. Díky rozšiřujícím zásuvným profilům.

Teprve tyto profily dělají systém Hi-Tech opravdu nedostižně variabilním. Díky nim lze hladký konvexní profil změnit na zásuvný. Díky totální modulárnosti celého řešení se rozšiřující profily hodí pro všechny základní profily.

Do drážky zásuvného profilu lze i klientsky výměnným způsobem zasouvat grafiku. Ta může být natištěna například na papíře běžnou laserovou tiskárnou a překryta rozptylovací fólií, která dodá značení velmi exkluzivní vzhled. Rovněž lze vložit gravírovanou grafiku na plastových deskách do tloušťky 1,75 mm.

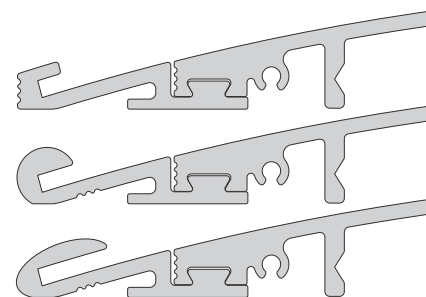


3 tvary, 2 velikosti

Flexibilita má své jméno. TRILINE Hi-Tech.

Zásuvné profily s variantním zakončením (kolmé, kruhové, eliptické) mají šířku 15,5 mm. Jejich pár tedy rozšíří základní profil právě o 31 mm a systém zůstává striktně modulární.

Dva speciální rozšiřující zásuvné profily dodáváme pro základní profil šířky 217 mm. Promění ho v zásuvný profil šířky 297 mm (oblíbený formát A3). Jejich zakončení je kruhové nebo eliptické.




Následující informace jsou jen ukázkou širokých možností využití systému Hi-Tech. Kombinace jsou opravdu nekonečné v oblasti nástěnných, výstrčkových i závěsných řešení. Potřebujete stojící panely? I to Hi-Tech samozřejmě umí.

Nástěnné značení

Elegance konvexního systému.

Samostatný základní profil nebo základní profil doplněný rozšiřujícím zásuvným profilem tvoří nástěnné značení Hi-Tech. Plastové bočnice uzavírají boky značení.



Běžný způsob aplikace grafiky na všechny základní profily tvoří řezaná fólie nebo tisk na fólii či přímý tisk. Možná je i laserová gravura nebo hluboká mechanická gravura s vyplněním barvou. V kombinaci se zásuvnými profily lze grafiku vytisknout na papír či fólii. Ta se pak vloží pod rozptylovací fólii, která zajistí velmi zajímavý a luxusní vzhled. Možné je také vložit gravírovanou desku do tloušťky 1,75 mm.

Víceřádkové systémy

Více informací? I tam je náš Hi-Tech jako doma.

Pokud potřebujete sdělit více informací na jedné ploše, poskytuje konvexní konstrukční systém dostatek možností spojit profily do větších sestav.

Kombinovat samozřejmě můžete nejen různé výšky profilů, ale také hladké profily se zásuvnými, případně i se specialitami typu Klipu na papír (více na str. 8).



Výstrčky

Když výstrčku, tak hezkou.

Vypouklé výstrčky představují to nejlepší, co lze na trhu nalézt.

Chce-li zákazník více než jen klasickou krabici upevněnou na stěnu, je výstrčkový systém Hi-Tech to pravé.

Samozřejmě lze zavěsit i více výstrček pod sebe. Kovové kotvení zajišťuje naprostou bezpečnost i v případě požáru.



Závěsné značení

Může být obyčejné, nebo hezké.

Konvexní závěsné systémy skvělým způsobem spojují eleganci s praktickým využitím.

Pokud klienta zajímá nejen funkčnost, ale i dokonalý vzhled, je pro něj závěsný systém Hi-Tech správnou volbou.

Samozřejmě lze zavěsit i více profilů pod sebe. Kovový závěsný systém i spojovací kotvy z aluminia garantují naprostou bezpečnost i v případě požáru.



Kombinované sestavy

Variabilita není jen slovo.

Konvexní profily poskytují skutečnou svobodu při designu orientačních systémů. Umožňují totiž kombinovat nejen všechny přednosti systému Hi-Tech, ale také většinu prvků z řady DeSign a Alliance.

S pomocí vyspělého systému krajních, vnitřních a podpůrných lišt sestavíte libovolnou kombinaci značení, například i s vloženou velkoplošnou deskou pro mapu...




Velikost A3

Chytrá řešení, to je Hi-Tech.

Všechna značení v šířce odpovídající formátu A3 jsou oblíbená, protože lahodí oku.

Díky speciálním rozšiřujícím zásuvným profilům lze jednoduše rozšířit základní profil 217 mm na požadovaných 297 mm. Délka 420 mm u takové tabule je již jen volbou zákazníka.



Hi-Tech Totem



Stojanový displej v designu Hi-Tech. Variabilita bez hranic.

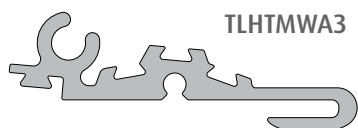
Promyšlený systém Hi-Tech nabízí také velmi snadnou možnost vytvořit jednoduše stojanový systém výšky až 3,5 metru s průřezem ve tvaru vypouklého trojúhelníku, čtyřúhelníku nebo šestiúhelníku. Snadné je samozřejmě také vytvořit jednoduchý dvoustranný totem.

S využitím nových zásuvných profilů vznikne velmi variabilní a zajímavý reklamní nebo informační panel.

Hi-Tech Totem Multi

Všechny hranice pro kreativní využití systému Hi-Tech pro totemy padly teprve s novými profily.

Základní myšlenka této inovace spočívá ve variabilním spojení rohu, tvořeného dvěma novými zásuvnými profily TLHTMWA3 a jedním TLHTMWS. Jeho volitelná poloha mezi zásuvnými profily určuje úhel otevření rohu, a tím i možnost vytvoření dvoustranného, trojúhelníkového, čtyřbokého nebo i šestihranného tvaru totemu.



TLHTMWA3




TLHTMWS

Jen naznačíme, jaké možnosti tento systém poskytuje:

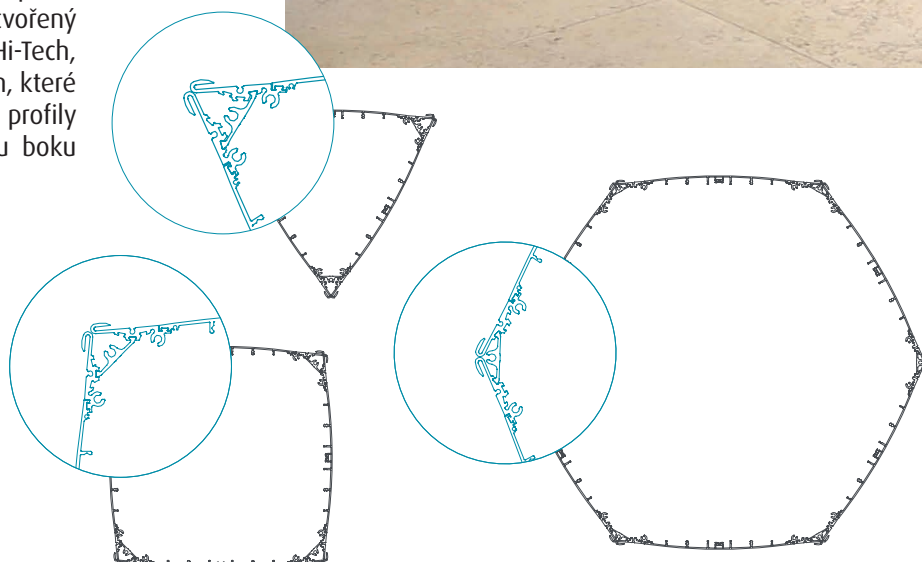
Jednoduchou variantu představuje Totem Multi tvořený aluminiiovými profily Hi-Tech, například šířky 217 mm, které spolu se zásuvnými profily poskytnou právě šířku boku ve formátu A3.

Složitější možnost využití představuje schéma vlevo:



Na základnu eliptického tvaru přišroubují například dva spojené rohy, vyztuží je horizontálně několika krabicovými profily a plochu pro grafiku vytvoří zasunutím libovolného deskového materiálu.

Už asi rozumíte, co myslíme variabilitou bez hranic...




Řada Exterior byla vytvořena zejména pro náročné venkovní kompozice. Umožňuje sestavit robustní, odolná a multifunkční exteriérová, ale i interiérová značení.

- Modulární a odolný systém
- Kombinace sloupů, panelů a případně vložených desek
- Chytrá základna pro kreativní kombinace ve značení
- Může být kombinován s většinou (i již stojících) sloupů
- Maximální výška sloupu 4500 mm
- Možná instalace výstrček ve všech směrech
- Lze zasunout velkoplošné informačních panely
- Hodí se i pro interiérové aplikace
- Systém lze využít i pro stavbu modulárních stojanů



Tento mimořádně flexibilní systém, sestavený ze sloupů a krabicových profilů nebo ve spojení s jinými, například deskovými materiály, vytváří velmi kreativní a odolné značení.

Dvojsloupy



Do drážek otevřených profilů (50, 100, 250 a 59 mm) lze vkládat desky tloušťky 9 mm nebo s pomocí adaptérů také tloušťky 4 a 2,5 mm.

Dvojsloupový systém lze volně rozšiřovat na obě strany, případně i pomocí speciálního profilu připojit k libovolnému sloupku, konstrukci nebo stěně.

Vhodným využitím sloupků a krabicových panelů lze vytvořit také designově velmi zajímavé systémy modulárních stojanů.



Dobře viditelná a elegantní informace. Zejména pro exteriér.

Dvojsloupová řešení venkovního značení Exterior představují naprostý standard. K dispozici máte 2 průměry sloupů: 60 a 90 mm s jednou drážkou. Sloupy se propojí některými z krabicových profilů výšky 50, 100, 150, 200 nebo 250 mm. Použit lze také speciální oboustranně otevřený profil výšky 59 mm. Spojení mezi sloupem a krabicovým profilem je zajištěno dvěma druhy pojistek.



Výstrčky

Váš venkovní ukazatel cesty. To je výstrčka Exterior.

Konstrukce výstrček Exterior využívá sloupů průměru 60 nebo 90 mm délky až 3500 resp. až 4500 mm, upevněných v interiéru na podstavci, v exteriéru pak na zabetonovaném dutém profilu („jekl“).

Každý sloup má jednu drážku pro fixaci výstrčky. Pokud jich potřebujete více do více stran, použijete speciální profil, který pro upevnění na sloup slouží ke kotvení dalších výstrčkových krabicových profilů.

Systém je vhodný pro ukazatele směru, parkovací značení, informační výstrčky všech typů a mnoho dalších použití.

Výstrčkové sloupové značení se stane jasnou ozdobou každého veřejného prostranství, dvora, veřejně přístupných zahrad, velkých firemních prostor, dvoran a podobně.

Výstrčky z krabicových boxů lze pomocí kotvicího profilu upevňovat také na jakékoli stěně, které staticky vyhoví.

Pomocí zabezpečovacích pojistek jsou instalované výstrčky dobře zajištěny proti útoku vandalů nebo zlodějů. Prostě robustní řešení pro venkovní i interiérové značení.

Triline v těchto dvou řadách představuje ideální součást rozsáhlých architektonických značení a nabízí řešení i pro neobvykle kreativní požadavky zákazníka. Tento modulární a odolný systém poskytuje možnost kombinovat v jednom panelu krabicové i ploché profily s libovolnými vloženými velkoplošnými deskovými panely.

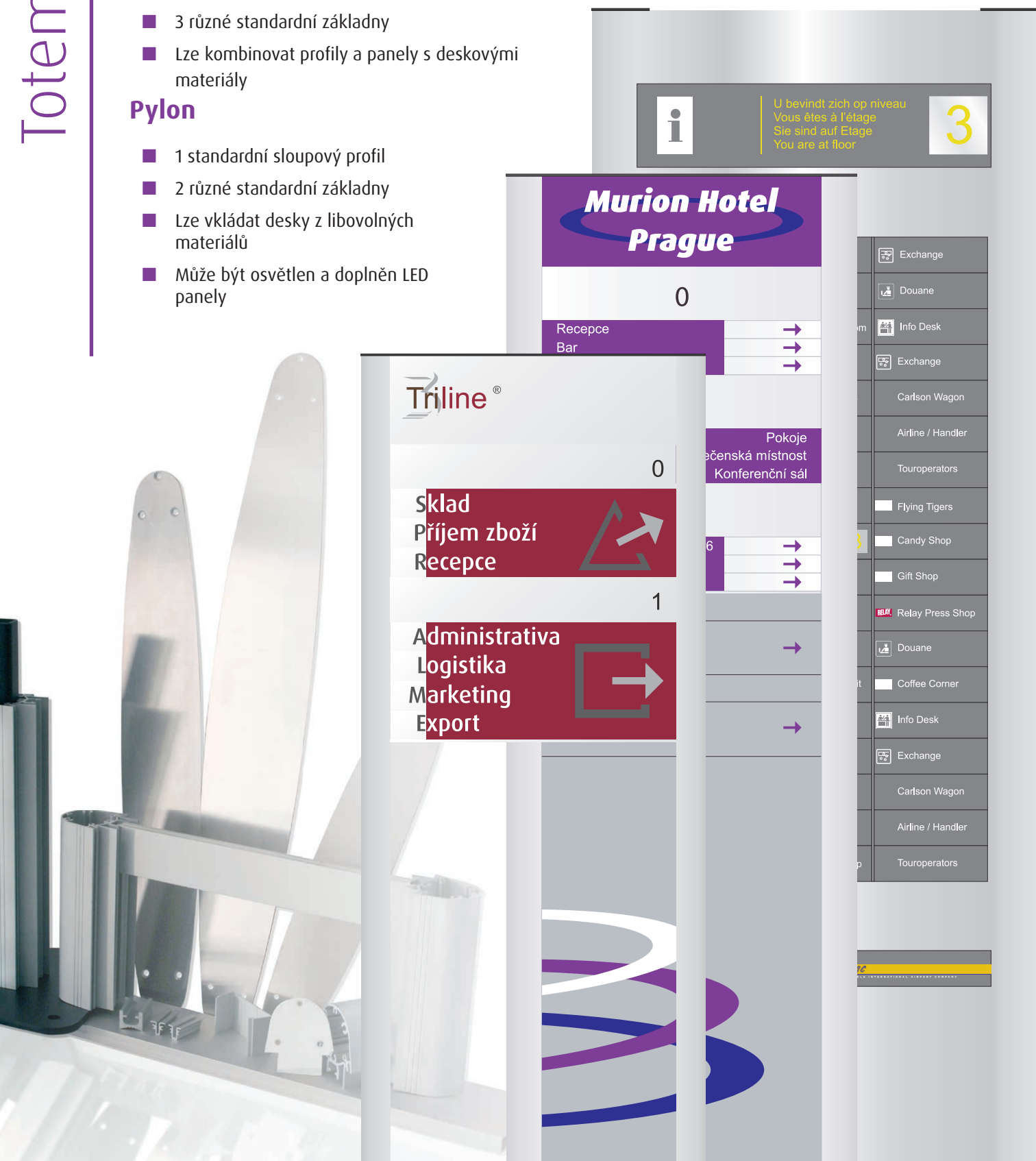
Oba systémy jsou vhodné pro venkovní i vnitřní použití.

Totem

- 2 standardní sloupové profily
- 3 různé standardní základny
- Lze kombinovat profily a panely s deskovými materiály

Pylon

- 1 standardní sloupový profil
- 2 různé standardní základny
- Lze vkládat desky z libovolných materiálů
- Může být osvětlen a doplněn LED panely



Velmi flexibilní systém pro stavbu totemů a pylonů umožňuje spojit profily s deskovými materiály a vytvořit tak kreativní a zajímavé systémy značení. Pylon Light navíc nabízí možnost podsvícení panelu a mnoho dalších možností...

Totem Multifunctional



Dobře viditelná a vkusná informace v exteriéru.

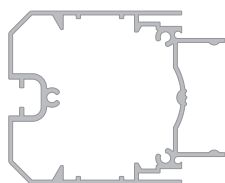
Ocelová základna opatřená ochrannou galvanizovnou vrstvou slouží k ukotvení sloupů. Základna je z ocelového plechu tloušťky 8mm. Konstrukci ve vodorovném směru dokončíte krabicovými profily.

Do Totemu můžete vkládat běžné profily v kombinaci s deskovými materiály.

Standardní, ale určitě nikoli nudný nosič informací.

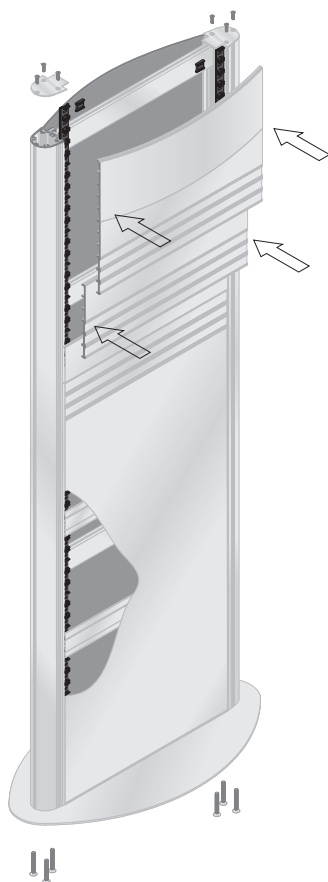
Hranatý profil

Tento zajímavý sloupový profil pro multifunkční Totem vyniká nejen zajímavým designem, ale má jednu funkci navíc!



Konstrukční systém z pravé strany (obrázek) umožní běžné propojení konstrukce krabicovými profily a vložení dalších základních i zásuvných profilů. Drážka na levé straně však umožní ještě vložit další, doplňkovou grafiku, například reklamu.

Dobře viditelná a vkusná reklama v exteriéru.



Pylon Light



Potřebujete panel, který je opravdu nepřehlédnutelný?

Pylon Light je to správné řešení.

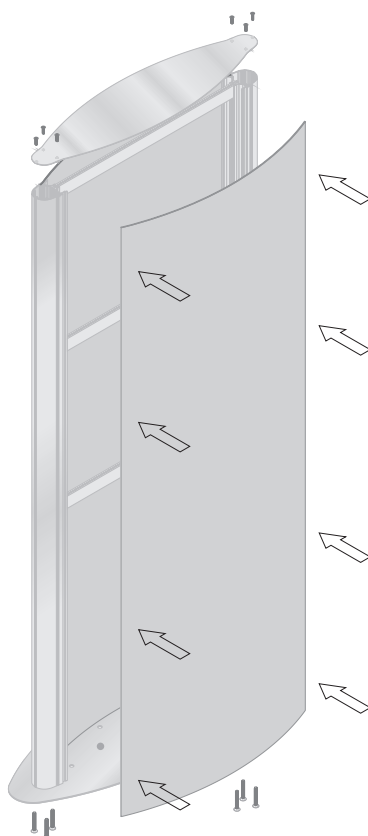
Základní konstrukce je opět tvořena dvěma sloupy propojenými krabicovými profily. Tyto prvky většinou nejsou viditelné.

Vnější povrch tvoří buď jednoduchý deskový panel s grafikou nebo složitější kombinované systémy. Oblíbený je například Pylon s vnitřním osvětlením diodami.

Jiná možnost je kombinace deskového panelu s vloženým digitálním zobrazovacím zařízením s měnícími se informacemi.

Stejně tak je možné do Pylonu vestavět celkem libovolný displej a umožnit tak plnohodnotné reklamní nebo informační využití plochy.

Možnosti tohoto systému jsou nekonečné. Jediným limitem je přání zákazníka a fantazie grafického tvůrce Pylonu.





SKLAD
FIRMA

[Blank nameplate]

ŘEDITEL
FIRMA
Mgr. Martin Čapek

[Blank nameplate]

ÚČETNÍ ODDĚLENÍ
FIRMA
Zuzana Červenková
Petra Vácková

[Blank nameplate]

PRODEJ
FIRMA
Malobchod: František Nos
Fakturace: Zdena Přesná
Pokladna: Jiřina Kešová

[Blank nameplate]

ODDĚLENÍ NÁKUPU
FIRMA
VEDOUČÍ
Ing. Petr Dvořák
NÁKUPČÍ
Jana Baťová
Filip Truhlář

[Blank nameplate]

Co jsou polotovary?

Nechcete se zabývat řezáním profilů a sestavováním značení, ale přesto vás orientační systémy zajímají? Pak jsou pro vás polotovary správným řešením. S jejich pomocí nabízíme každému, kdo umí navrhnout hezkou grafiku, aby se stal dodavatelem Orientačních systémů.

Kromě prodeje profilů a dalších součástí totiž dodáváme také hotová nástěnná značení, výstrčky, závěsné panely, venkovní ukazatele, totemy, pylony i velké kombinované víceřádkové orientační systémy podle individuálních požadavků. Na vás, jako na dodavatelích orientačního systému nebo i jen jediné tabulky, zbývá aplikace grafiky podle požadavku zákazníka a instalace.

Naši technici jsou samozřejmě kdykoli připraveni poradit vám. Nenecháme vás udělat chybu.



Kde a jak hledat?

Polotovary

Jednoduchý a uživatelsky přátelský systém hledání polotovarů značení najdete na www.megaflex.cz v sekci označené symbolem brýlí. Po zadání omezujících parametrů vám systém mezi více než 1200 možnostmi najde, co hledáte.

Technická pomoc:

Na stejném webu v sekci Dokumenty/Návody najdete Příručky pro každý typ značení (více na str. 27). V nich zjistíte nejen přesně jak orientační systémy vypadají, ale i detailní schémata sestav. Když si příručky vytisknete, máte přehledně kdykoli k dispozici celý systém Triline.

Deskové materiály

Pokud hledáte deskové materiály, například pro použití v orientačních systémech s laserovou gravurou, jste opět na správném místě. Princip je stejný: zadejte omezení či preference a stiskněte tlačítko Vyhledat. Systém vám nabídne možné varianty řešení.

Jsmetady pro Vás

Pokud budete mít s hledáním problém, nebo nenajdete co hledáte, ozvěte se. Rádi vám poradíme.



A grafika už je jen na vás...

Ať už jde o jednoduchou jmenovku nebo o rozsáhlý mnohařádkový informační panel, ten zásadní krok rozhodující o úspěchu značení je vždycky na vás. A na vašich technických možnostech.

Na základní profily ze série DeSign nebo Alliance či na zajímavý konvexní typ Hi-Tech můžete grafiku aplikovat:

- Řezanou fólií
- Laserovou (mechanickou) gravurou s barevnou výplní
- UV tiskem

Velkou výhodou zásuvných profilů všech řad je možnost grafiku nejen jednoduše vyrobit, ale také kdykoli snadno měnit:

- Tiskem na papír a překrytím rozptylovací fólií (tu vám dodáme také)
- Laserovým nebo mechanickým popisem deskového materiálu (do tloušťky 1,75 mm - více na str. 21 a dále)



Gumový klobouček

Drobnost, ale velmi důležitá. Klobouček se přisaje k fólii a umožní tak klientovi snadnou manipulaci s grafikou.

Když ani rychle není dost rychle.



Pokud zákazník chce běžné bezpečnostní nebo orientační značení a nemůže čekat na váš návrh pro jeho individuální potřeby, mohou být Hotové tabulky Triline tím správným řešením.

Ne každý se totiž spokojí se zoufalou samolepkou nebo nejlevnější plastovou tabulkou přilepenou na zeď.

Hotové tabulky v provedení DeSign a Hi-Tech jsou rozumnou alternativou, kterou je dobré mít na skladě.

Aktuální sortiment hotových tabulek najdete nejlépe na našem webu www.megaflex.cz.

Dodáváme je kompletní, s montážní samolepicí páskou na zadní straně, případně se závěsným systémem nebo kotvicí deskou pro výstrčky.



Čtvercové tabulky dodáváme standardně v rozměrech 124x124 mm, 155x155 mm a 217x217 mm. Obdélníkové mají výšku 124 mm, 155 mm nebo 217 mm. Lze je objednat nejen jako nástěnné, ale i jako výstrčky nebo závěsné značení. Zobrazení je jen ukázkou širokých možností Hotových tabulek. Bezpečnostní a výstražné tabulky odpovídají ČSN.

Gravírovací desky pro profesionály

Značka Rowmark je symbolem špičkových deskových materiálů pro gravírování. Zaslouženě.

Široká paleta aplikací a speciálních požadavků dnes vyžaduje podobně širokou nabídku materiálů, jejich barev, úprav povrchů, speciálních odolností, tlouštěk, způsobů vhodného zpracování... Nebo potřebujete fólii pro laserový popis? Nebo naopak hledáte nosnou kvalitní vrstvenou desku pro velkoformátový orientační systém? To všechno u nás najdete.

Dodáváme i klasické materiály pro mechanickou gravuru, počínaje mosaznými deskami, přes anodizovaný hliník až po plastové desky s vrchní fólií odolávající povětrnostním vlivům.

Současný trend zpracování desek laserem však klade důraz jinam. Největší částí našeho sortimentu jsou proto desky a fólie, které lze popisovat, gravírovat a řezat lasery na bázi CO₂.

Pro snadnou orientaci v sortimentu desek můžete využít náš web (více na straně 19), který vám umožní vyhledat vhodný materiál za několik vteřin.


Na následujících dvou stranách najdete přehled nejoblíbenějších materiálů. Neváhejte nás ale kontaktovat i pokud potřebujete jiný, nebo zcela speciální materiál.

Deskové materiály dodáváme i formátované.


Obrázek ukazuje listy z našeho vzorníku materiálů. Pokud jej potřebujete, ozvěte se. Rádi vám ho pošleme.




Náš jednoznačně nejlepší materiál pro náročná prostředí a použití. Jeho tvrdý povrch odolává olejům, otiskům prstů a dobře vzdoruje mechanickému poškození i opotřebení.




Ohebný materiál pro gravírování CO₂ lasery. Snadná a efektivní výroba štítků a jmenovek ve zlomku času mechanické gravury.



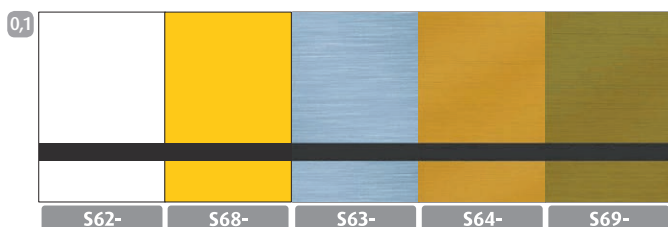
Jedinečný materiál pro gravírování CO₂ lasery. Umožňuje snadnou a rychlou výrobu štítků a desek ve zlomku času mechanické gravury.




Vyniká matovým povrchem s nízkou reflexí. Mikroskopická krycí vrstva umožňuje gravírování i nejmenších písem bez vzniku stínů.




Nejtenčí dostupná fólie pro laserový popis, opatřená tlakově senzitivní vrstvou lepidla. Omezeně použitelná i ve vnějším prostředí.




XLASERMAG je fólie XLASERLIGHT, u níž je vrstva lepidla nahrazena magnetickou fólií, která umožňuje opakované snímání a přikládání.



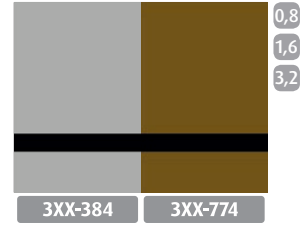
Dvouvrstvá akrylátová deska. Gravura laserem CO₂ zezadu umožňuje velmi snadné a efektní vybarvení. Velmi praktický materiál pro interiérové aplikace.




Metallický kartáčovaný materiál pro exteriér. Integrovaný tvrdý povlak odolný proti vlhkosti i otiskům prstů. Materiál je velmi vhodný pro laserovou i mechanickou gravuru.



Materiál určený především pro použití v exteriéru. Má matový, pro ultrafialové záření odolný povrch s nízkou reflexí. Velmi kvalitní gravury dosáhnete již při hloubce 0,09 mm.



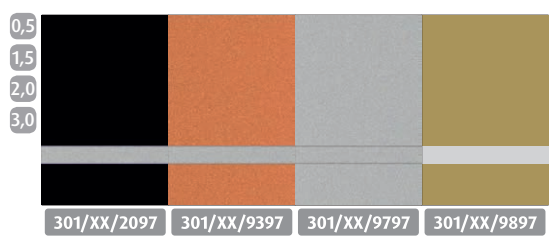
Vrstvený gravírovací ABS se zvláště tvrdým metalickým povrchem disponuje vynikající odolností spojenou s lesklým vzhledem skutečného kovu. Pro mechanické gravírování.



Matovaná mosazná deska chráněná proti oxidaci vypalovaným nylonovým lakem. K vybarvení gravury lze použít lak nebo jednoduše oxidační roztok.



Speciálně hlazená a eloxovaná aluminiová deska pro gravírování laserem i mechanicky. Gravuru lze vybarvit i alu-oxidačním roztokem. Vhodná do interiéru i exteriéru.




Vysoce leštěná mosazná deska s ochranou fólií. Po gravírování ji lze nalakovat nebo v exteriéru opakovaně leštit. Jediná mosaz trvale a bezpečně vhodná do exteriéru.



Výborná, levnější alternativa k materiálu AlumaMark. Zvláštní typ hliníku, extrémně se hodí k popisu CO₂ laserem. Skvělé výsledky při gravírování fotografií. Při správných parametrech značení je výsledkem plná černá barva, která je hladká na dotek.



Speciálně upravený vrstvený hliník pro značení CO₂ laserem. Vynikající řešení pro dosažení kontrastní černé grafiky. Má mimořádně trvanlivý povrch, odolný vůči chemikáliím, teplu, oděru a UV záření.



X,X dostupné tloušťky desky v mm

- EXTERIÉR
- INTERIÉR
- LASER
- FRÉZA
- ODOLNÝ UV
- TVRDÝ POVRCH
- OHEBNÝ
- NELÁMOVÝ
- ŘEZÁNÍ
- STRÍHÁNÍ
- VRTÁNÍ
- LEPENÍ
- POTISK
- TEPLOTA DO

Když jde opravdu o elegantní značení.

Existuje mnoho způsobů, jak označit kdo nebo co se skrývá za kterými dveřmi. Jedna technická úroveň značení se hodí pro sklad vyřazených náhradních dílů v rohu dvora a zcela jiná patří na dveře primáře plastické chirurgie vynikající soukromé kosmetické kliniky.

Varianta luxusního řešení nemusí být extrémně drahá, ale měla by používat odpovídající materiály a jejich zpracování. Právě takové jsou nástěnné tabulky kombinující ušlechtilý materiál úchytek s nerozbitným sklem nebo laserem řezanými deskami z vynikajícího upraveného akrylátu. Grafika může být aplikována na spodní stranu desek a vyrobená například z řezané fólie.

K celé výrobě takového značení vám často postačí i malý, pronajatý CO₂ laser. A pak také dobrý nápad. Laser vám rádí pronajmeme. Skvělé nápady však máte jistě vy...

Klinika plastické chirurgie
Prof. Karel Dufa
přednosta

Sokol & Partners
Advokátní kancelář
JUDr. Pavel Sokol
 vedoucí právník



Úchytky

Špičková kvalita materiálů i zpracování je samozřejmostí u všech kovových distančních úchytů. V kombinaci s ušlechtilým a dekorativním deskovým materiálem nabízejí tyto orientační systémy i jednoduchá značení architektonický doplněk budovy té nejvyšší designové hodnoty.

Jednoduchá úchytka Metro

TL SPF

Ušlechtilá ocel.

Tento typ úchytů dodáváme s průměrem 15 mm nebo 25 mm a s odstupem desky od stěny 18 mm, resp. 20 mm.

Standardní barvy jsou černá, zlatá a chrom.

Součástí dodávky jsou i kotvicí vruty a hmoždinky.



Dvojitá úchytka Metro

TL DPF

Efektní dvouvrstvé značení.

Dvojité úchyty nabízejí luxusní možnost kombinovat například dva různé kontrastní deskové materiály.

Dodáváme s průměrem 19 mm nebo 25 mm a s odstupem desek od stěny 15 a 10 mm, resp. 25 a 10 mm.

Standardní barvy jsou černá, zlatá a chrom.

Součástí dodávky jsou i kotvicí vruty a hmoždinky.



Vruty s krytem Metro

TL SCF

V jednoduchosti je nejen síla ale i krása.

Opravdu velmi jednoduchý ale elegantní způsob kotvení tabulek na stěnu představují vruty s mosaznou podložkou se závitem a kovovou krytkou.

Průměr krytky je 12 mm, standardní barvy jsou černá a chrom.

Součástí dodávky jsou i hmoždinky.



Stojánky Metro

TL EDF

I stojánek na pult může být elegantní.

Tyto tyčkové stojánky o průměru 12 mm a délce 65 mm velmi vhodně doplňují nástěnné panely Metro. Lze je použít pro libovolný deskový materiál.

Dodáváme je pouze v chromové povrchové úpravě.



Jednoduchá úchytka Dimensional

TL DDM

Elegance nemusí prohrát ani tam, kde jsou peníze na prvním místě.

Designová řada Dimensional nabízí kovové úchyty ve třech variantách povrchových úprav (černá, matná stříbrná a lesklá stříbrná).

Rozměry:

- Ø12 mm x odstup 16 mm
- Ø16 mm x odstup 20 mm
- Ø20 mm x odstup 25 mm

Součástí dodávky jsou i kotvicí vruty a hmoždinky.



Boční úchytka Dimensional

TL DEGM

Kotvení skla bez vrtání? Žádný problém!

Promyšlený design bočních úchytů je vhodný pro boční kotvení libovolných desek do tloušťky 5 mm.

Průměr úchytu 20 mm, stavitelná délka až 25 mm.

Součástí dodávky jsou i kotvicí vruty a hmoždinky.



Každý orientační systém potřebuje grafiku.


Zvolená technologie musí respektovat přání klienta. A také technické možnosti výrobce i základní požadavky na variabilitu či trvanlivost značení.

Řezaná grafika

Jednoduchý způsob velmi trvanlivého a oblíbeného jednobarevného nebo i barevně kombinovaného značení pro exteriér i interiér. Spočívá ve vyřezání textu i grafiky ze samolepicí fólie a jejího přenesení na hladký aluminiový profil orientačního systému.

Při správné volbě použité fólie vydrží značení ve skvělém stavu i několik let.


Limitem této technologie je samozřejmě nemožnost barevného soutuisku a někdy také neexistence vhodné fólie v odstínu barvy, kterou požaduje klient.



Gravura deskového materiálu

Tam, kde klient požaduje vysokou kvalitu a velkou trvanlivost i odolnost značení proti vandalům, je vložení gravírované desky do zásuvného profilu značení tou správnou metodou. Text i grafika je vygravírována laserem (nebo i mechanickou rotační gravírkou) do speciálního vrstveného plastu (viz naše nabídka desek Rowmark na str. 21 a dále). Vznikne tak dvoubarevný efekt značení.

Důležitá je správná volba materiálu pro výrobní technologii a zejména s ohledem na budoucí využití. Některé materiály zaručí barevnou stálost i v exteriéru po mnoho let.



Tisk na papír pomocí stolní tiskárny

Tato levná a jednoduchá metoda aplikace grafiky má nezpochybnitelnou výhodu tam, kde klient vyžaduje časté změny textu značení a je připraven si -například nové jméno pracovníka v označení kanceláře- vytisknout a vložit do značení sám.

Pro zhotovení grafiky stačí běžná kancelářská tiskárna. Potištěný papír je pak zasunut spolu se speciální fólií (lze u nás objednat) do zásuvné drážky značení. Nezbytný je gumový klobouček na manipulaci s fólií (obrázek i další informace najdete na str. 19).



Přímý UV tisk

Potisk touto technologií má mnoho výhod. Umožňuje aplikace jakékoli grafiky, samozřejmě i včetně barevných odstínů a přechodů barev. Vytvrzení UV světlem pak zaručuje dobrou odolnost tisku i při exteriérovém použití. Tisk je také velmi jednoduchý a rychlý.

Jediným omezením je menší odolnost UV tisku proti mechanickému poškození, proto se zcela nehodí na místa, kde se značení lze (vandalsky) dotýkat. Jasnou předností je neomezená volba barev a jejich kombinací, nutná často při tisku log a náročných grafik.



Aplikace fólie

Tato technologie dobře kombinuje výhody tisku a polepu fólií. Technologie pro tisk na samolepicí fólie jsou dnes již velmi vyspělé a umožňují volbu kombinace techniky tisku a fólie přesně podle potřeby zákazníka i jeho aplikace. Neexistují téměř žádná omezení v přípravě grafiky či její barevnosti. V exteriéru je samozřejmě třeba počítat s životností použité fólie i tisku.

Samolepicí fólie může také být vhodným doplňkem k levnější, řezané grafice: komplikované logo vytisknu na fólii a doplním ji textem provedeným technologií běžné řezané grafiky.



Reverzní gravura a výplň barvou

Velmi efektivní a zajímavou aplikací je také laserová či mechanická gravura reverzní strany vrstveného plastu a následné vyplnění grafiky zvolenou barvou.



Dostupné běžné barvy pro vyplnění grafiky vidíte v tabulce. Pokud potřebujete vyrobit značení upozorňující na zvláštní nebezpečí, doporučujeme použít tzv. Bezpečnostní vyplňovací barvy (jejich odstín i složení odpovídají normám OSHA). Barvy jsou u nás běžně dostupné.

Barva	Název	Barva	Název	Barva	Název
	Červená		Mořská		Bezpečnostní červená
	Žlutá		Zelená		Bezpečnostní žlutá
	Oranžová		Bílá		Bezpečnostní oranžová
	Světlemodrá		Černá		Bezpečnostní modrá
	Modrá		Stříbrná		Bezpečnostní fialová
	Fialová		Zlatá		Bezpečnostní zelená



Jak navrhnu a sestavím orientační systém či jeho části?

Základem je dobrý návod. A my ho pro vás máme.



Na našem webu www.megaflex.cz v sekci DOKUMENTY/NÁVODY/ORIENTAČNÍ SYSTÉMY najdete dva typy souborů. Ty s označením **GuideBook**, tedy:

- GuideBook_Design_CZ
- GuideBook_Exterior_CZ
- GuideBook_HiTech_CZ
- GuideBook_Pylon_CZ
- GuideBook_Totem_CZ
- Guidebook_Alliance_CZ

jsou určeny vždy pro uvedenou řadu produktů a obsahují grafický i slovní popis nejen všech dostupných dílů, ale také způsoby jejich sestavení do orientačního systému.

Soubory **Designer** jsou ve formátu pro Corel a umožní jednoduše zobrazit budoucí vzhled značení, například pro lepší představu vašeho klienta:

- Designer Triline DeSignAlliance v1.0 pro c9.zip
- Designer Triline Hi-Tech v1.0 pro c9.zip.

Další soubory **Youtube** obsahují praktické videoinformace s postupy práce, například:

- Youtube-návody MEGAFLEX-orientační systémy

Pokud zde přesto nějakou informaci nenajdete, neváhejte nás kontaktovat např. na obchod@megaflex.cz.



TOTAL QUALITY MANAGEMENT



Politika firmy MEGAFLEX je založena na spolupráci se špičkovými partnery, na týmu motivovaných vlastních pracovníků, pro které je profesní růst zábavou, a na trvalém zlepšování všech procesů. Pečlivě propracovaná souhra těchto faktů a stálé hledání nejlepších řešení je pro nás příjemnou samozřejmostí.

CERTIFIKACE PODLE ISO 9001:2009

Rozhodli jsme se, že certifikaci podle ISO nenecháme sklouznout k pouhému plnění formálních úkolů. Dali jsme jí skutečný obsah, zajišťující nejvyšší kvalitu každého technologického i organizačního kroku společnosti.

OHLED NA ŽIVOTNÍ PROSTŘEDÍ

Neustále rostoucí počet obyvatel naší planety nás nutí přemýšlet o tom, jak se dnes chovat, aby Země i v budoucnosti byla příjemným místem nejen pro nás, ale také pro život našich potomků. Můžete si být jisti, že nákupem jakéhokoli výrobku od MEGAFLEXu prokazujete nejen obchodní talent, ale také svou odpovědnost vůči životnímu prostředí.

Politika firmy MEGAFLEX je založená na spolupráci so špičkovými partnermi, na tíme motivovaných vlastních pracovníkov, pre ktorých je profesijný rast zábavou, a na trvalom zlepšovaní všetkých procesov. Starostlivo prepracovaná súhra týchto faktov a trvalé hľadanie najlepších riešení je pre nás príjemnou samozrežnosťou.

CERTIFIKÁCIA PODĽA ISO 9001:2009

Rozhodli sme sa, že certifikáciu podľa ISO nenecháme sklznuť k číremu plneniu formálnych úloh. Dali sme jej skutočný obsah, zaisťujúci najvyššiu kvalitu každého technologického i organizačného kroku spoločnosti.

OHĽAD NA ŽIVOTNÉ PROSTREDIE

Neustále rastúci počet obyvateľov našej planéty nás núti premýšľať o tom, ako sa dnes chovať, aby Zem i v budúcnosti bola príjemným miestom nielen pre nás, ale aj pre život našich potomkov. Môžete si byť istí, že nákupom akéhokoľvek výrobku od MEGAFLEXu preukazujete nielen obchodný talent, ale aj svoju zodpovednosť voči životnému prostrediu.

Česká republika MEGAFLEX SRO

Osiková 3, 130 00 Praha 3, CZ
internet: www.megaflex.cz, e-mail: info@megaflex.cz
tel: +420-284 82 96 96, fax: +420-284 82 96 97

Slovenská republika Oto Soós

Hlavná 922, 825 01 Matúškovo, SK
internet: www.trodat.sk, e-mail: objednavky@trodat.sk
Tel.: +421-31-780 6024, Fax: +421-31-780 1121